



ТЕРРИТОРИАЛЬНЫЙ ОРГАН
ФЕДЕРАЛЬНОЙ СЛУЖБЫ
ГОСУДАРСТВЕННОЙ СТАТИСТИКИ
ПО ТОМСКОЙ ОБЛАСТИ

ПРОМЫШЛЕННОЕ ПРОИЗВОДСТВО

июнь 2024 года

25.07.2024

Оперативные данные

СОДЕРЖАНИЕ

Индексы промышленного производства	3
Объем отгруженных товаров, выполненных работ и услуг	11
Производство отдельных видов продукции	14

1

Индексы промышленного производства

ИНДЕКСЫ ПРОМЫШЛЕННОГО ПРОИЗВОДСТВА

в % к предыдущему месяцу

ТОМСКСТАТ

июнь 2024 г. к маю 2024 г.

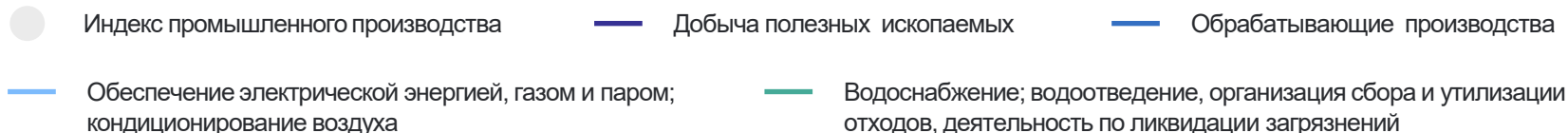
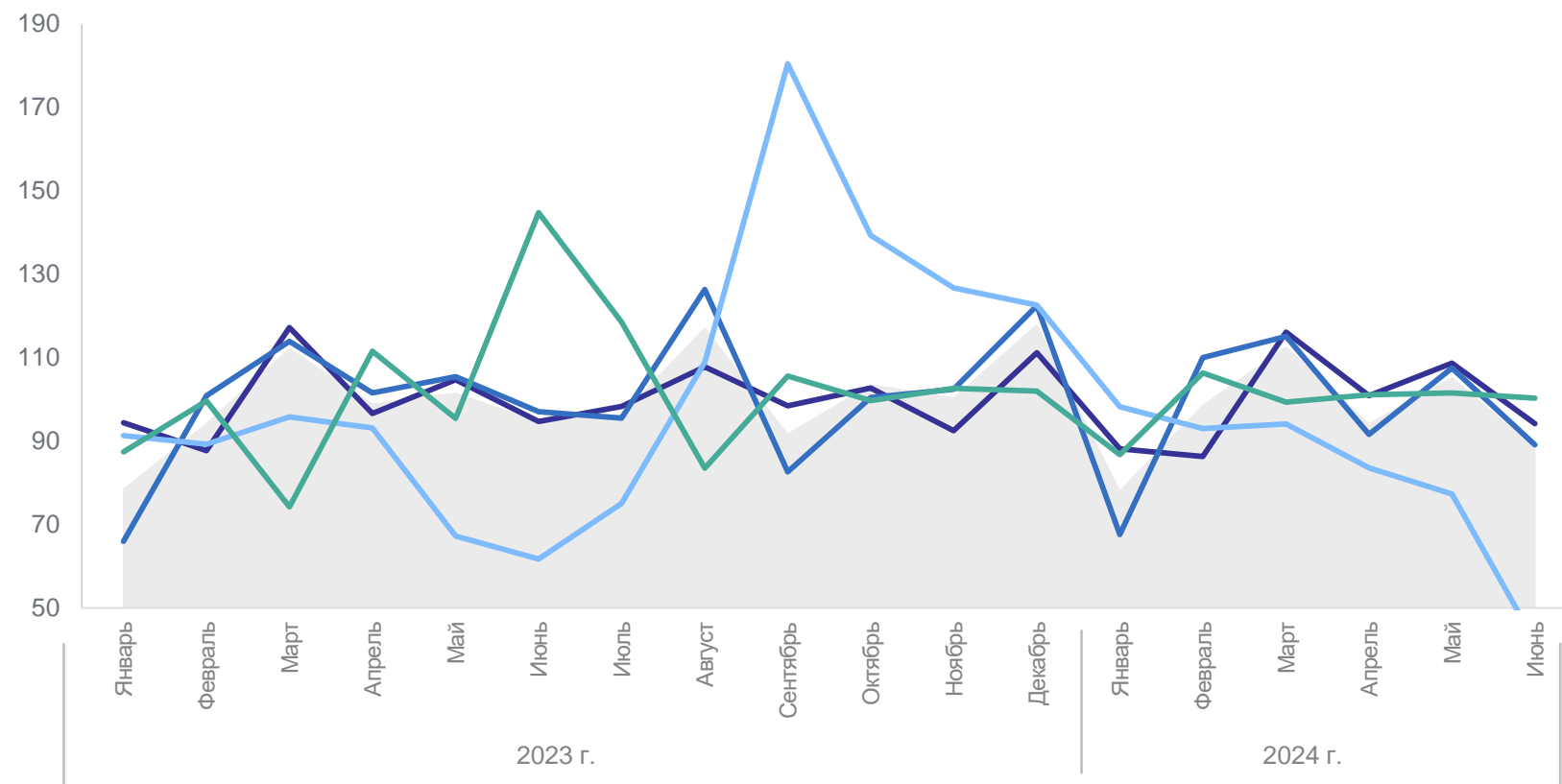
Промышленное производство **88,2%**

Водоснабжение; водоотведение, организация сбора и утилизации отходов, деятельность по ликвидации загрязнений **100,3%**

Добыча полезных ископаемых **94,2%**

Обрабатывающие производства **89,1%**

Обеспечение электрической энергией, газом и паром; кондиционирование воздуха **42,0%**



ИНДЕКСЫ ПРОМЫШЛЕННОГО ПРОИЗВОДСТВА

в % к соответствующему месяцу предыдущего года

ТОМСКСТАТ

июнь 2024 г. к июню 2023 г.

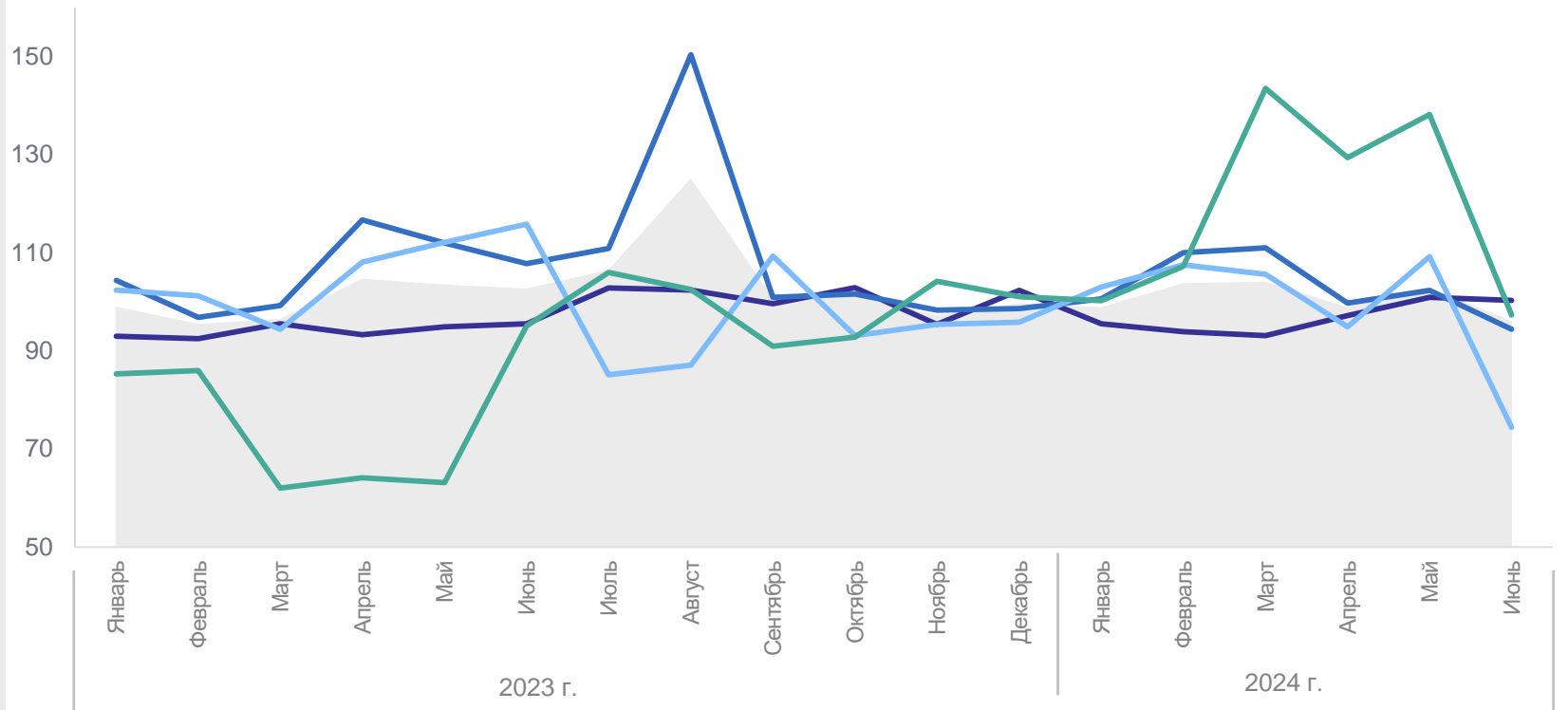
Промышленное производство **96,0%**

Добыча полезных ископаемых **100,3%**

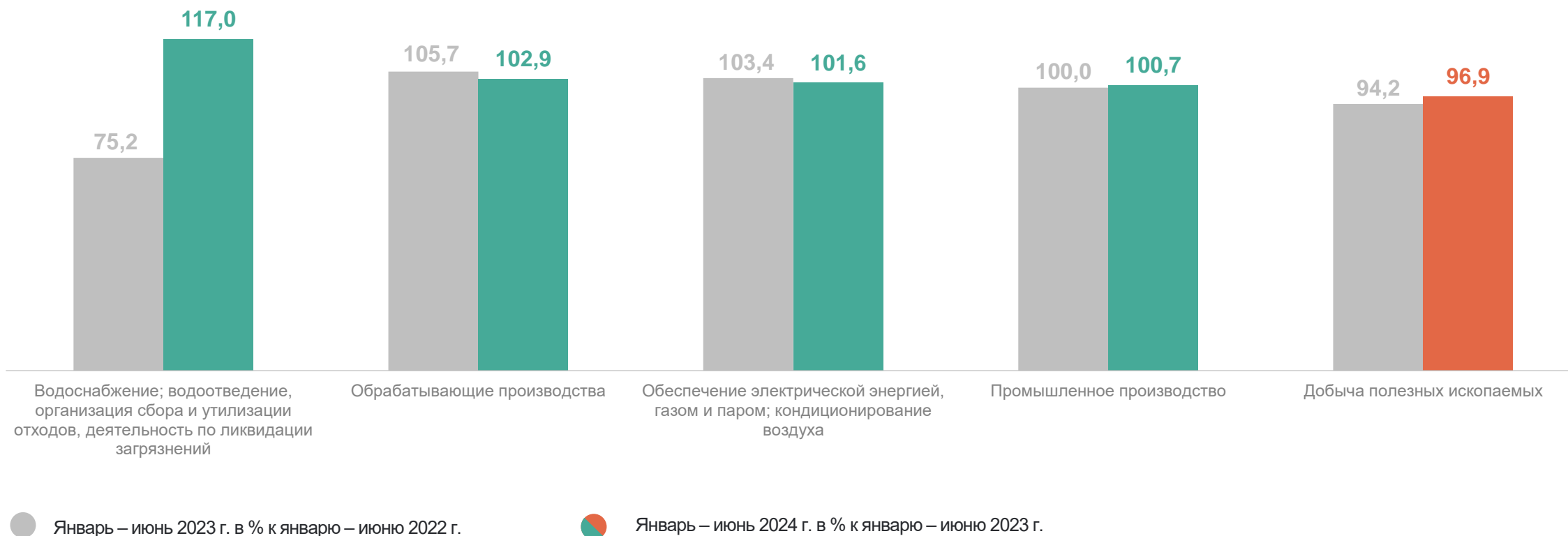
Водоснабжение; водоотведение, организация сбора и утилизации отходов, деятельность по ликвидации загрязнений **97,3%**

Обрабатывающие производства **94,4%**

Обеспечение электрической энергией, газом и паром; кондиционирование воздуха **74,4%**



- Индекс промышленного производства
- Добыча полезных ископаемых
- Обрабатывающие производства
- Обеспечение электрической энергией, газом и паром; кондиционирование воздуха
- Водоснабжение; водоотведение, организация сбора и утилизации отходов, деятельность по ликвидации загрязнений



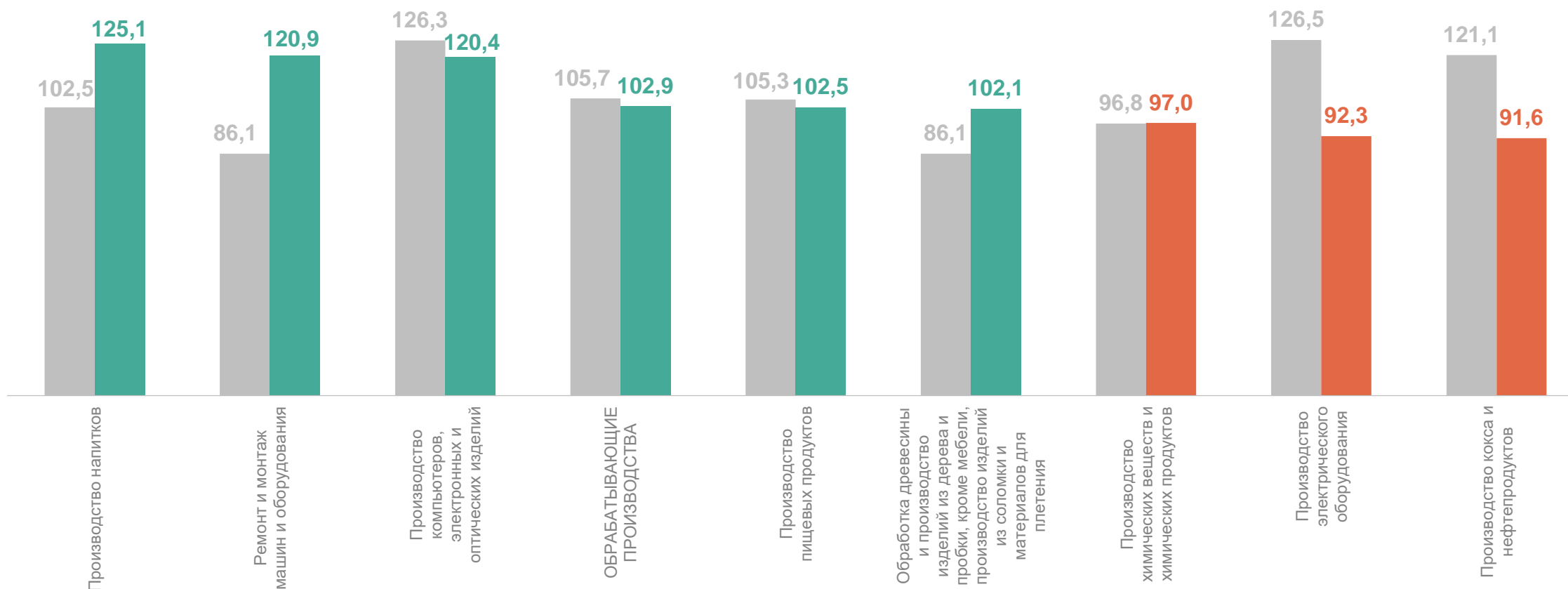
ИНДЕКСЫ ПРОИЗВОДСТВА В ДОБЫЧЕ ПОЛЕЗНЫХ ИСКОПАЕМЫХ **ТОМСКСТАТ**



*Данные не публикуются в целях обеспечения конфиденциальности первичных статистических данных, полученных от организаций, в соответствии с Федеральным законом от 29.11.07 №282-ФЗ (ст.4,п.5; ст.9,п.1).

ИНДЕКСЫ ПРОИЗВОДСТВА ПО ОСНОВНЫМ ВИДАМ ОБРАБАТЫВАЮЩИХ ПРОИЗВОДСТВ

ТОМСКСТАТ

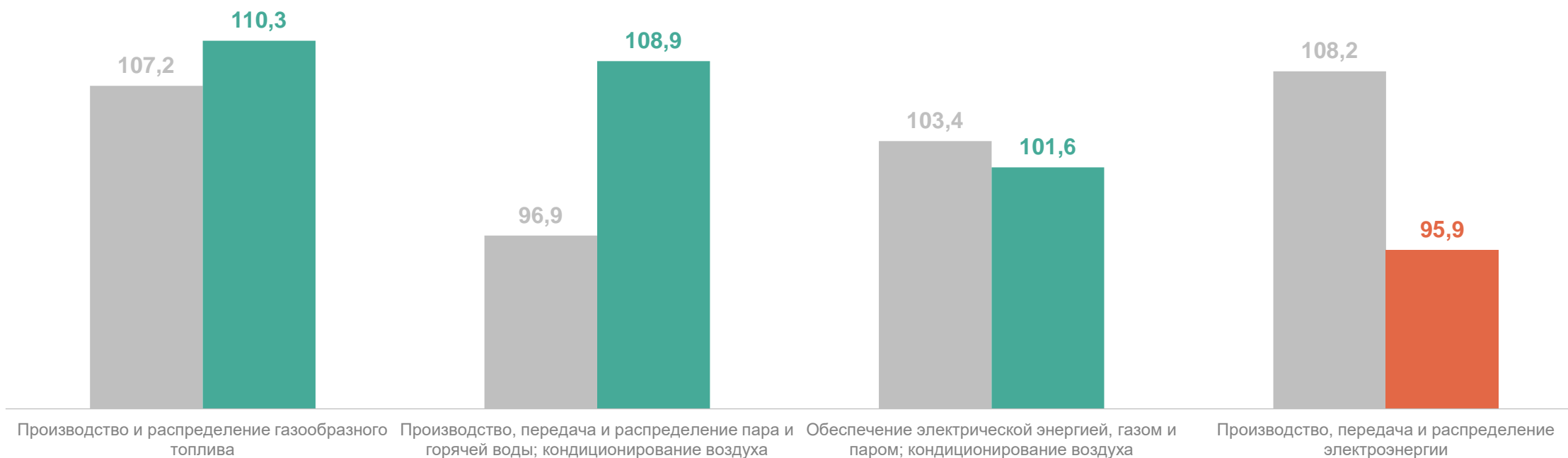


● Январь – июнь 2023 г. в % к январю – июню 2022 г.

● Январь – июнь 2024 г. в % к январю – июню 2023 г.

ИНДЕКСЫ ПРОИЗВОДСТВА ПО ОБЕСПЕЧЕНИЮ ЭЛЕКТРИЧЕСКОЙ ЭНЕРГИЕЙ, ГАЗОМ И ПАРОМ; КОНДИЦИОНИРОВАНИЮ ВОЗДУХА

ТОМСКСТАТ

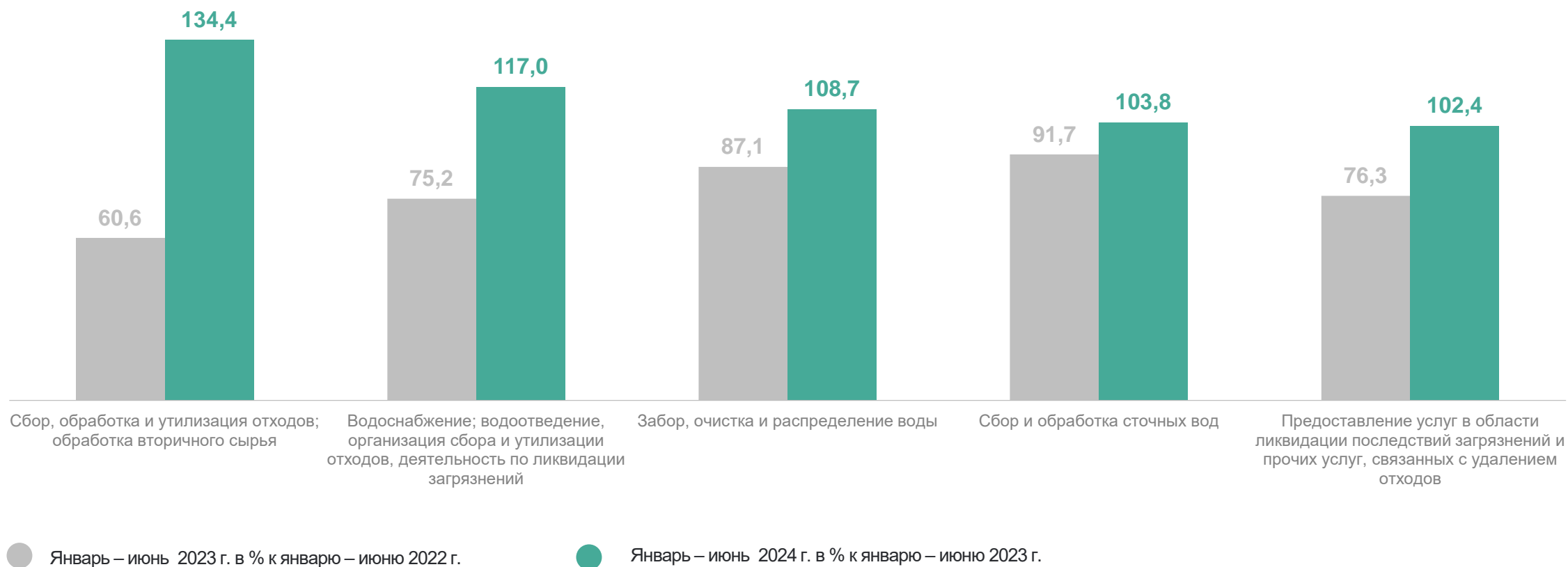


● Январь – июнь 2023 г. в % к январю – июню 2022 г.

● Январь – июнь 2024 г. в % к январю – июню 2023 г.

ИНДЕКСЫ ПРОИЗВОДСТВА ПО ВОДОСНАБЖЕНИЮ; ВОДООТВЕДЕНИЮ, ОРГАНИЗАЦИИ СБОРА И УТИЛИЗАЦИИ ОТХОДОВ, ДЕЯТЕЛЬНОСТИ ПО ЛИКВИДАЦИИ ЗАГРЯЗНЕНИЙ

ТОМСКСТАТ



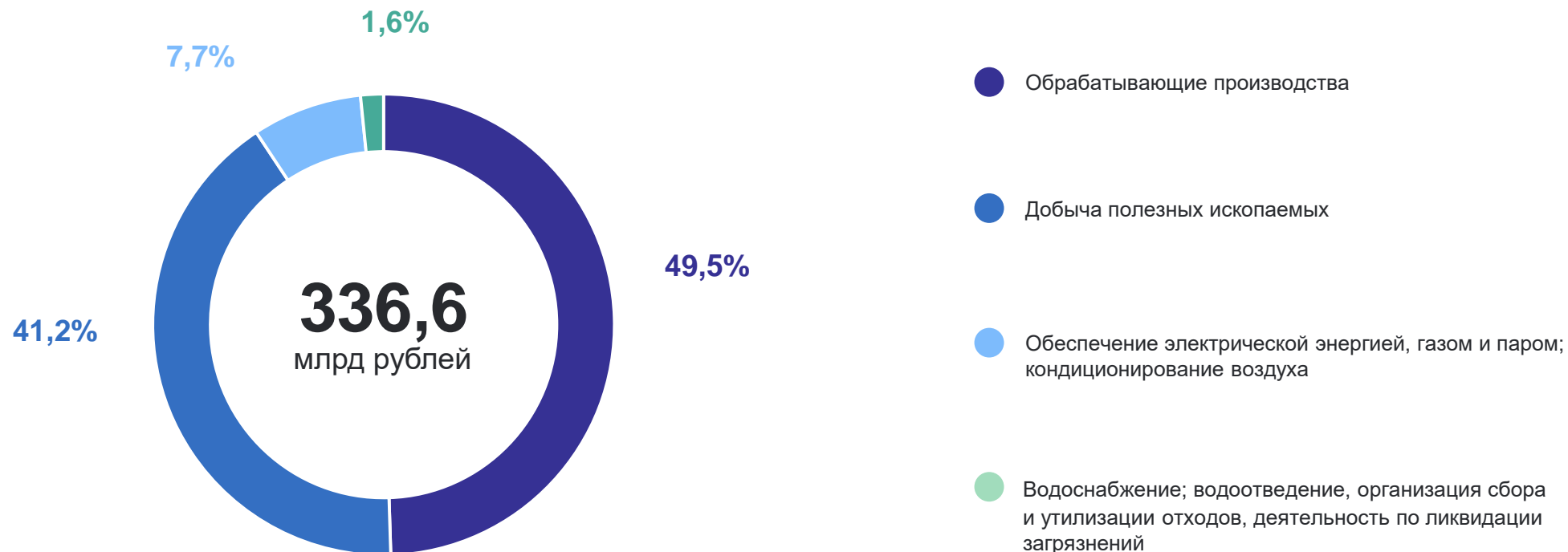
2

**Объем отгруженных товаров,
выполненных работ и услуг**

ОБЪЕМ ОТГРУЖЕННЫХ ТОВАРОВ, ВЫПОЛНЕННЫХ РАБОТ И УСЛУГ СОБСТВЕННЫМИ СИЛАМИ

январь – июнь 2024 г.

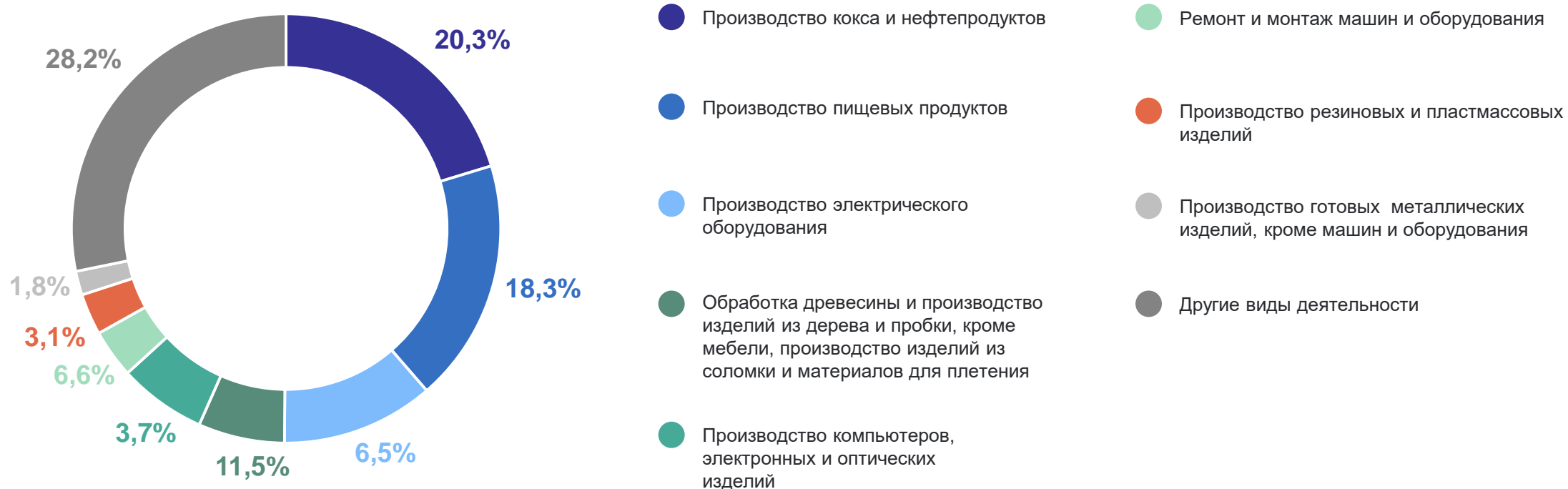
ТОМСКСТАТ



ОБЪЕМ ОТГРУЖЕННЫХ ТОВАРОВ, ВЫПОЛНЕННЫХ РАБОТ И УСЛУГ СОБСТВЕННЫМИ СИЛАМИ ОБРАБАТЫВАЮЩИХ ПРОИЗВОДСТВ

январь – июнь 2024 г.

ТОМСКСТАТ



3

**Производство отдельных видов
продукции**

ДОБЫЧА ОТДЕЛЬНЫХ ВИДОВ ПОЛЕЗНЫХ ИСКОПАЕМЫХ

январь – июнь 2024 г. в % к январю – июню 2023 г.

ТОМСКСТАТ

Газ нефтяной попутный
нефтяных месторождений,
сожженный на факельных
установках
312,4 млн м³

154,6

Пески природные
1 172,5 тыс. м³

138,8

Газ горючий природный
(газ естественный)
1 113,7 млн м³

95,7

Смеси песчано-гравийные
345,4 тыс. м³

83,1

Газ нефтяной попутный
(газ горючий природный
нефтяных месторождений)
1 360,8 млн м³

81,2

Гранулы, крошка и порошок;
галька, гравий
503,6 тыс. м³

70,1

ПРОИЗВОДСТВО ОТДЕЛЬНЫХ ВИДОВ ПРОДУКЦИИ ОБРАБАТЫВАЮЩИХ ПРОИЗВОДСТВ

январь – июнь 2024 г. в % к январю – июню 2023 г.

ТОМСКСТАТ

Хлеб и хлебобулочные изделия, включая
полуфабрикаты
9 636,9 тонн

110,0

Молоко, кроме сырого
36 715,7 тонн

105,2

Кондитерские изделия
5 848,9 тонн

95,0

Мясо и субпродукты
56 565,0 тонн

93,9

Изделия колбасные, включая изделия
колбасные для детского питания
6 598,0 тонн

84,8

Изделия трикотажные или вязаные
238,0 тыс. штук

145,4

Мебель
4 743,8 млн рублей

137,0

Инструменты и приборы прочие для
измерения, контроля и испытаний
2 543,2 млн рублей

126,3

Проводники электрические прочие
на напряжение не более 1 кВ
68 990,3 км

114,4

Пиломатериалы хвойных пород
403,3 тыс. м³

92,2

ПРОИЗВОДСТВО ЭЛЕКТРО- И ТЕПЛОЭНЕРГИИ

январь – июнь 2024 г. в % к январю – июню 2023 г.

ТОМСКСТАТ

Электроэнергия
2 348,0 Гигаватт-часов

95,9

Пар и горячая вода
6 381,5 тыс. Гкал

108,3

Электроэнергия, произведенная
электростанциями общего
назначения
1 652,3 Гигаватт-часов

93,7

Энергия тепловая, отпущенная
электростанциями
4 112,5 тыс. Гкал

106,8